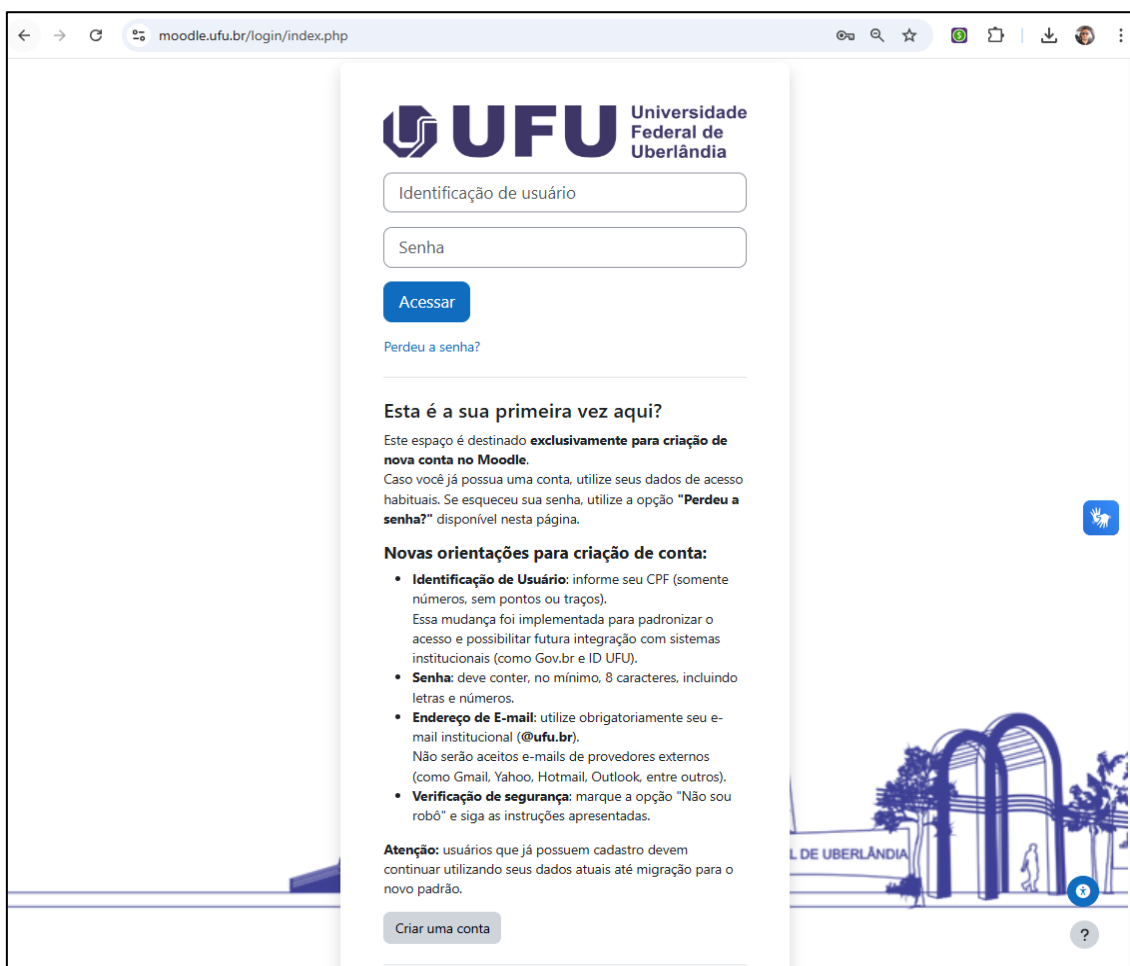


GUIA RÁPIDO – CRIAÇÃO DE CONTA E ACESSO AO MOODLE UFU (CURSOS PRESENCIAIS)

1. ACESSANDO O MOODLE

- Acesse o Moodle pelo endereço: <https://moodle.ufu.br/>
- Você será direcionado à tela inicial do Moodle.



2. CRIAR SUA CONTA

Caso você ainda não tenha conta no Moodle UFU:

Passo 1: Clique em “Criar uma nova conta”

Passo 2: Preencha os dados:

- Usuário: **CPF (somente números)**
- Senha: **mínimo 8 caracteres**
- E-mail: **@ufu.br**

Passo 3: Marque “Não sou robô”

Passo 4: Clique em “Criar minha conta”

Nova conta

Identificação de usuário 1
01234567890

CPF (somente números) →

Senha 1
.....

Endereço de e-mail 1
teste@ufu.br

E-mail institucional →
@ufu.br

Confirmar endereço de e-mail 1
teste@ufu.br

Nome 1
Teste

Sobrenome 1
de Conta

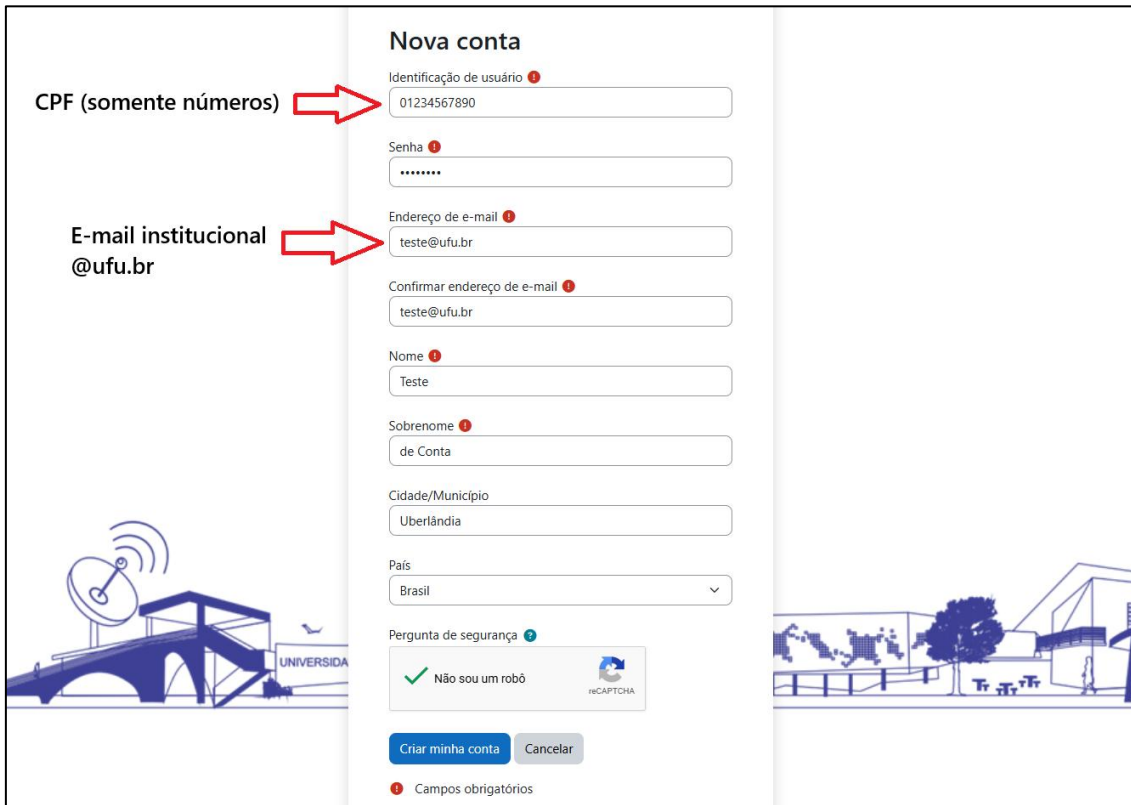
Cidade/Município
Uberlândia

País
Brasil

Pergunta de segurança 2
✓ Não sou um robô reCAPTCHA


[Criar minha conta](#) [Cancelar](#)

Campos obrigatórios



3. CONFIRMAÇÃO DA CONTA POR E-MAIL

- Será enviado um e-mail para ativação da conta
- Acesse seu e-mail e clique no link de confirmação

 **Universidade Federal de Uberlândia** [Página inicial](#) [Midioteca](#) [Português - Brasil \(pt_br\)](#) [Acessar](#)

Moodle UFU

Uma mensagem foi enviada para o seu endereço **teste@ufu.br**

Esta mensagem contém instruções para completar o seu cadastro.

Se você encontrar dificuldades contate o administrador.

[Continuar](#)

4. FAZER LOGIN

- Acesse: <https://moodle.ufu.br/>
- Informe seu usuário e senha

Importante:

Se você já realizou algum curso a distância na UFU, utilize os dados de acesso já cadastrados

5. ESQUECEU A SENHA?

- Clique em [Perdeu a senha?](#).
- Informe seu usuário (CPF) ou e-mail cadastrado
- Siga as instruções enviadas por e-mail

Para redefinir sua senha, preencha seu usuário ou seu e-mail abaixo. Se sua conta for encontrada no banco de dados, um e-mail será enviado para seu endereço de e-mail, com as instruções sobre como restabelecer seu acesso.

Buscar por identificação de usuário

Identificação de usuário

Buscar

Buscar pelo endereço de e-mail

Endereço de e-mail

Buscar

6. ACESSANDO O PAINEL DE CURSOS

- Após o login, você será direcionado ao Painel de Cursos
- Clique na aba “**Meus cursos**” para visualizar suas disciplinas

UFU Universidade Federal de Uberlândia

Página inicial Painel **Meus cursos** Midiateca

Meus cursos [Solicitar um curso](#)

Resumo dos cursos

Todos Ordenar por nome curto

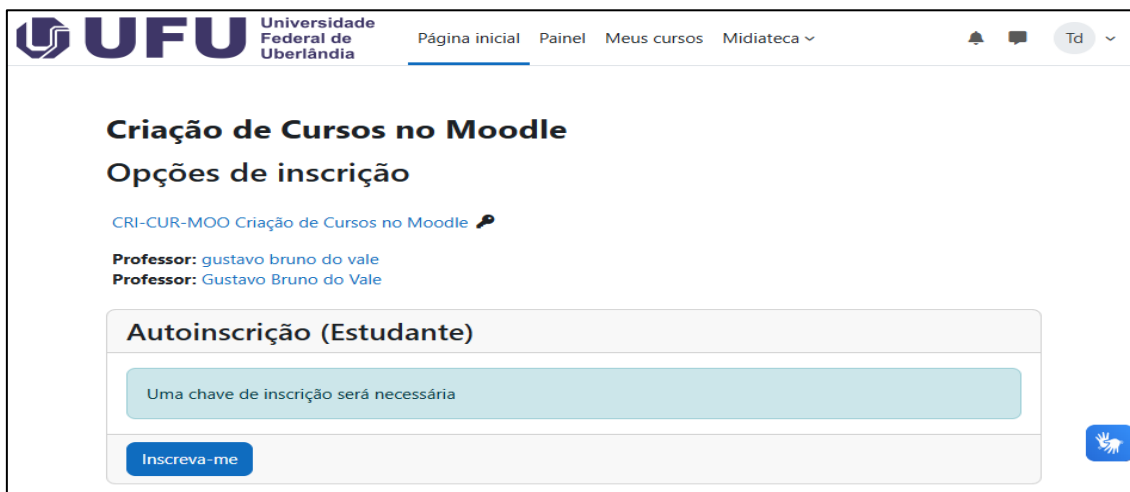
CRI-CUR-MOO
Criação de Cursos no Moodle
Turma Gustavo
0% completo

7. COMO ACESSAR SUA DISCIPLINA

Após o login, o acesso pode ocorrer de duas formas:

1. Acesso via link

- O professor fornecerá o link da disciplina e a chave de inscrição
- Acesse o link, clique em “Inscreva-me” e informe a chave



2. Inscrição manual

- Em alguns casos, o professor realizará sua inscrição automaticamente

8. ENCONTRANDO SEU CURSO

- Na seção Resumo dos cursos, utilize os filtros:
 - Em andamento
 - Não iniciados
 - Encerrados
- Localize a disciplina desejada
- Clique na disciplina para acessar

